

---

# 2026년 1분기 경영실적

---

May 2026

본 자료의 재무정보는 한국채택국제회계기준(K-IFRS)에 따라 작성된  
연결 기준의 잠정 영업실적에 기초하여 작성되었습니다.

본 자료는 HL D&I HALLA 및 종속회사들의 실적에 대한  
외부감사인의 회계감사가 완료되지 않은 상태에서  
투자자의 편의를 위해 작성된 자료이므로  
외부 검토 과정에서 달라질 수 있음을 양지하시기 바랍니다.

---

# Contents

---

01. Summary

02. 수주

03. 매출

04. 손익

## 26.1Q 경영실적 : 『수익성』 위주의 질적성장

### 수익성(Profitability)

- 영업이익 (%) : 190억(4.9% / YoY 0.5% ↑)
- 당기순이익(%) : 65억(1.7% / YoY 0.7% ↑)
- 원가율 : 85.8% (YoY 3.4% 개선)

대외변수(전쟁 등) 우려에도 탁월한 원가 관리 경쟁력 증명

### 재무건전성(Soundness)

- 부채비율: 260%(※ 별도 232%)

분양완료 사업장의 수금 시간차(일시적)

### 수주잔고 (Backlog)

- 잔고: 6.0조원 (신규수주 0.1조)

양질의 수주잔고 유지

※ Risk 통제를 위한 심의 Hurdle 상향

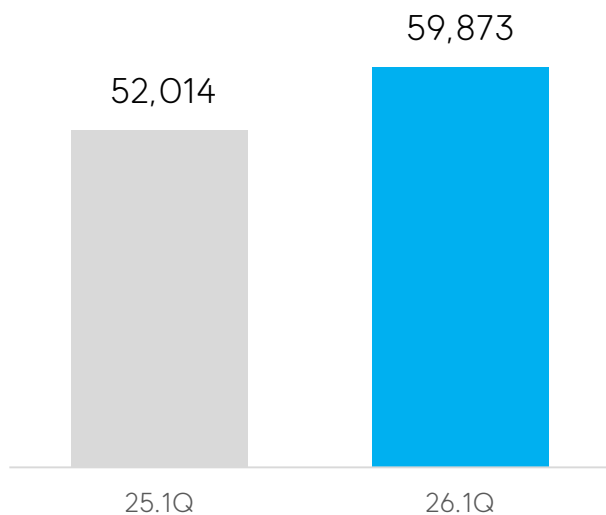
### 사업안정성(Project Stability)

- 진행사업장 분양율: 89%

① Executive Summary

[ 수주잔고 ]

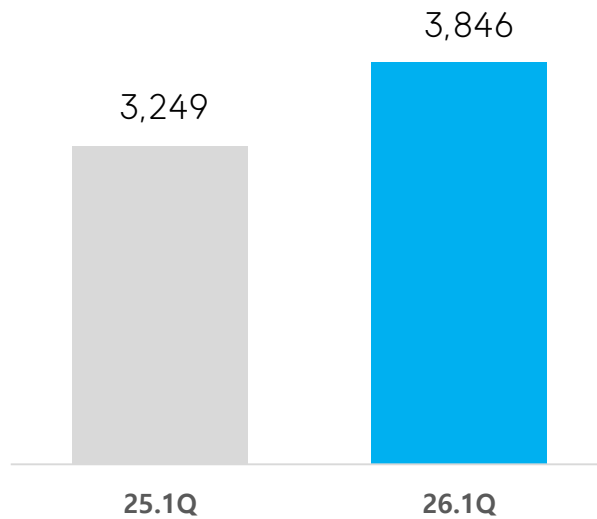
(단위 : 억원, 별도)



+7,859억

[ 매출 ]

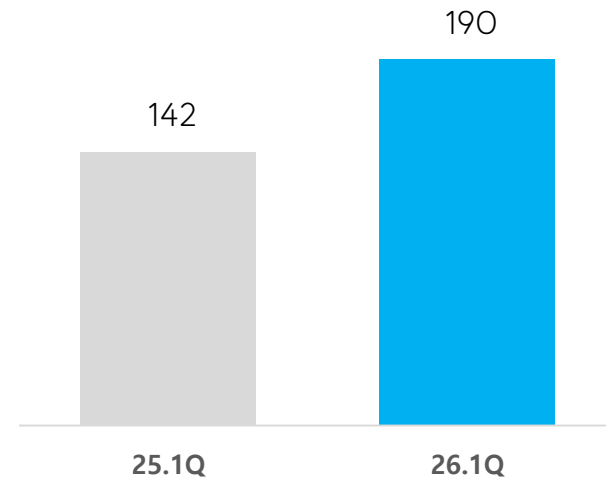
(단위 : 억원, 연결)



+597억

[ 영업이익 ]

(단위 : 억원, 연결)



+48억

## ② Summary\_손익

(단위 : 억원)

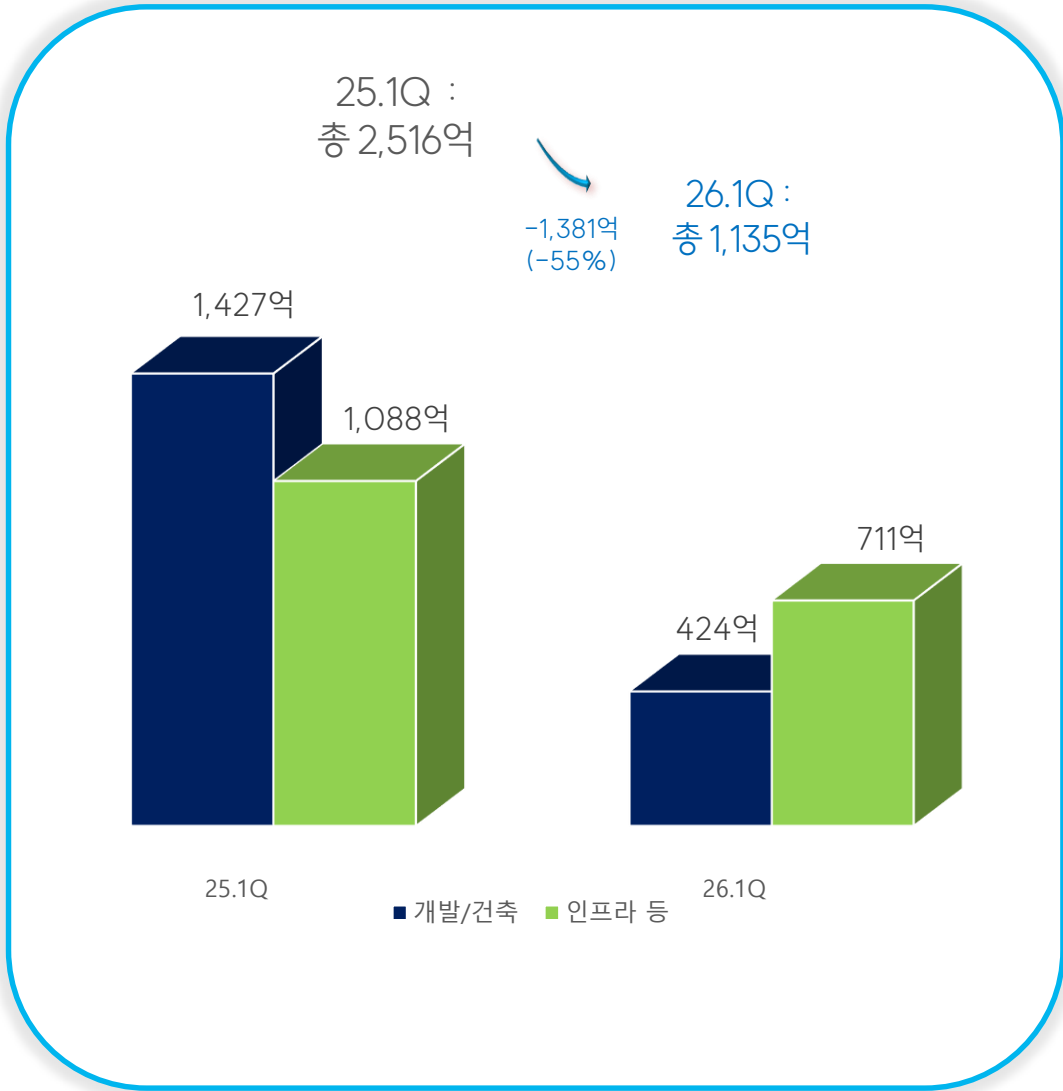
구분	별도					연결				
	25.1Q	25.4Q	26.1Q	QoQ	YoY	25.1Q	25.4Q	26.1Q	QoQ	YoY
신규수주(별도)	2,516		1,135		-1,381					
매출액	3,041	5,075	3,614	-1,461	573	3,249	5,332	3,846	-1,486	597
원가	2,740	4,298	3,137	-1,161	396	2,900	4,498	3,301	-1,197	401
원가율(%)	90.1%	84.7%	86.8%	2.1%p	-3.3%p	89.3%	84.4%	85.8%	1.4%p	-3.4%p
매출총이익	301	777	478	-299	177	349	834	545	-289	196
판관비	182	601	329	-272	147	207	631	355	-276	148
(%)	6.0%	11.8%	9.1%	-2.7%p	3.1%p	6.4%	11.8%	9.2%	-2.6%p	2.8%p
영업이익	119	177	149	-28	30	142	203	190	-13	48
(%)	3.9%	3.5%	4.1%	0.6%p	0.2%p	4.4%	3.8%	4.9%	1.1%p	0.5%p
법인세차감전순이익	215	-44	83	127	-133	39	51	105	54	66
(%)	7.1%	-0.9%	2.3%	3.2%p	-4.8%p	1.2%	1.0%	2.7%	1.7%p	1.5%p
당기순이익	205	-56	48	105	-157	34	1	65	64	32
(%)	6.7%	-1.1%	1.3%	2.4%p	-5.4%p	1.0%	0.0%	1.7%	1.7%p	0.7%p

## ③ Summary\_재무

(단위 : 억원)

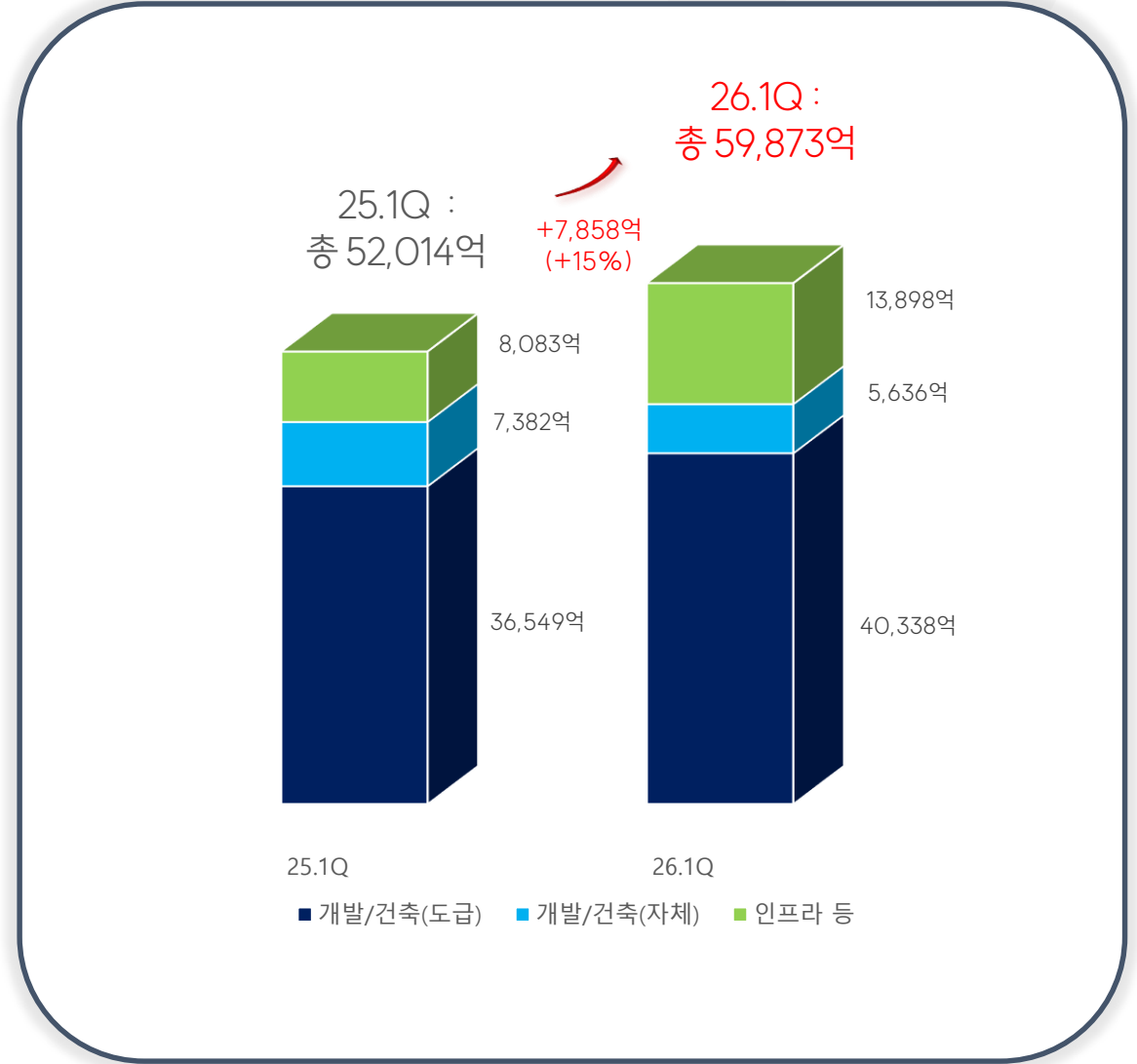
구분	별도		증감		연결		증감	
	25.4Q	26.1Q	금액	증감율	25.4Q	26.1Q	금액	증감율
자산	16,806	18,005	1,199	7.1%	19,432	20,709	1,277	6.6%
유동자산	9,797	10,900	1,103	11.3%	10,456	11,671	1,215	11.6%
비유동자산	7,009	7,105	95	1.4%	8,976	9,038	62	0.7%
부채	11,371	12,585	1,214	10.7%	13,710	14,963	1,253	9.1%
유동부채	8,446	9,499	1,053	12.5%	8,575	9,344	768	9.0%
비유동부채	2,925	3,086	161	5.5%	5,134	5,619	485	9.4%
자본	5,435	5,420	-15	-0.3%	5,723	5,746	23	0.4%
부채비율	209.2%	232.2%		23.0%p	239.6%	260.4%		20.8%p

## 신규수주 (누적)\_ 철저한 선별 수주 기조

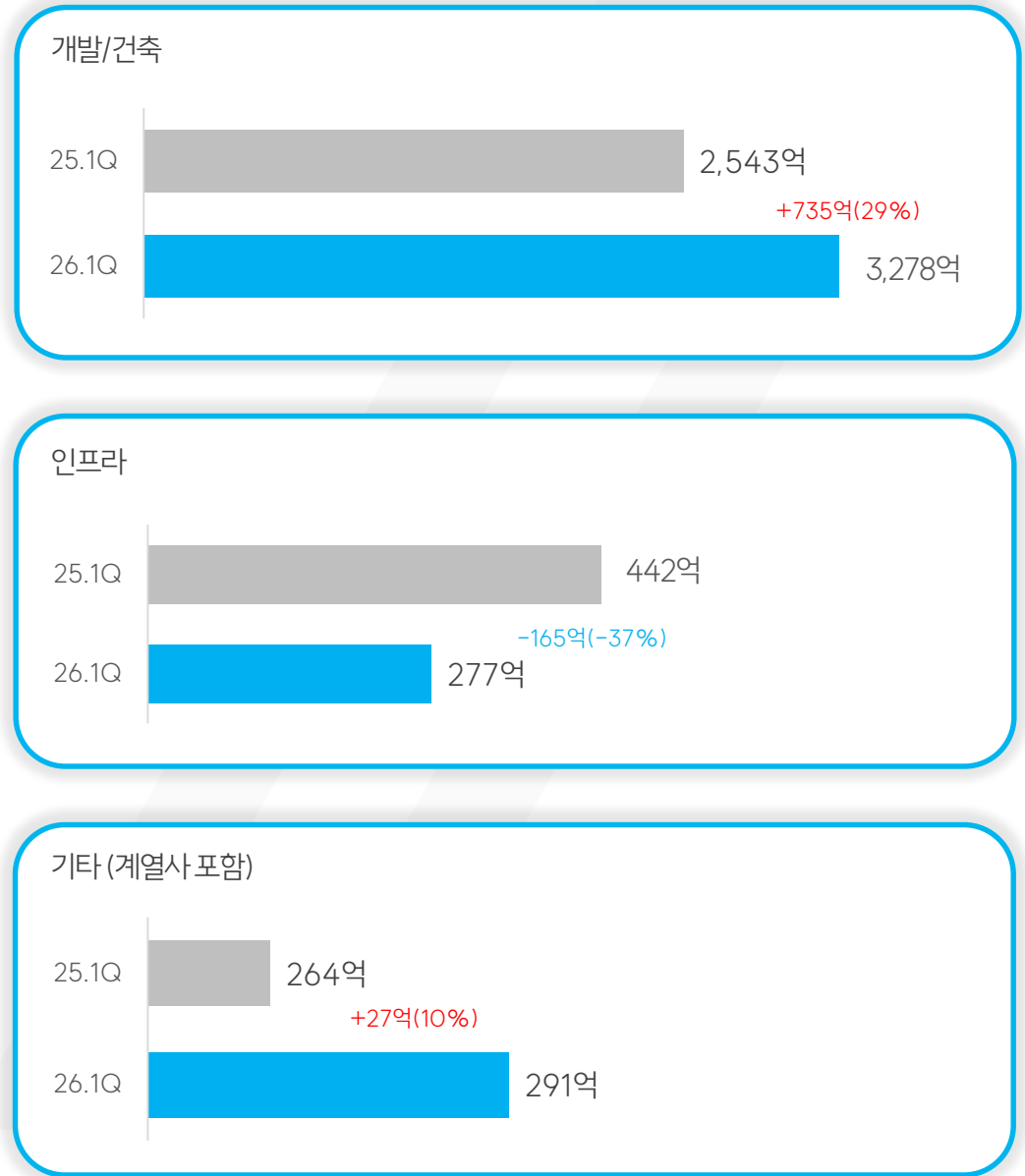
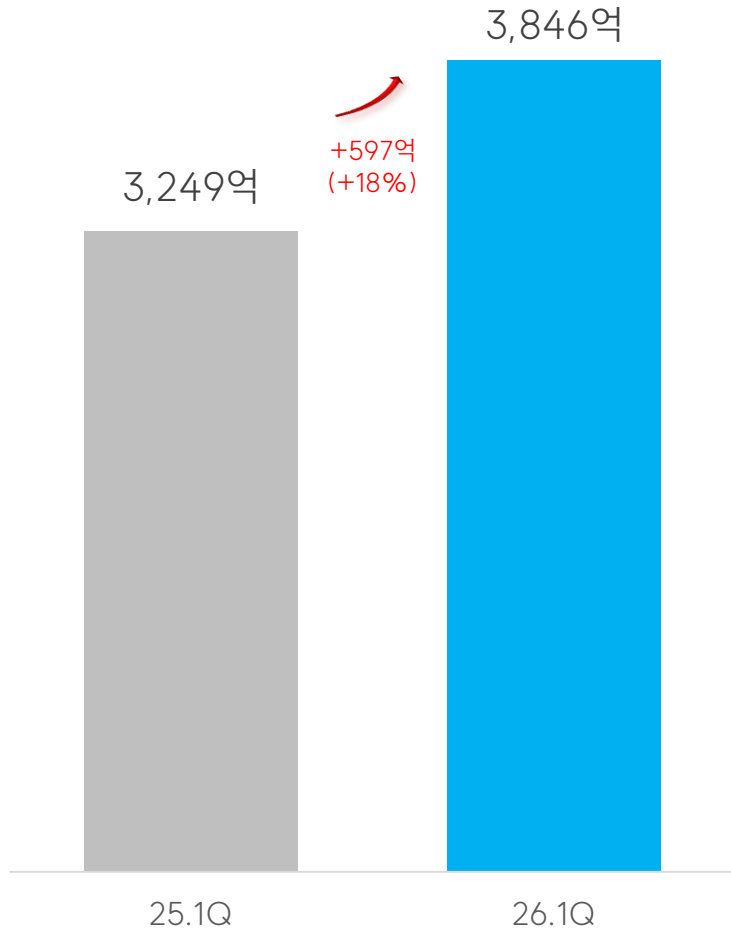


## 수주잔고\_ 견고한 수주잔고(6조원) 유지

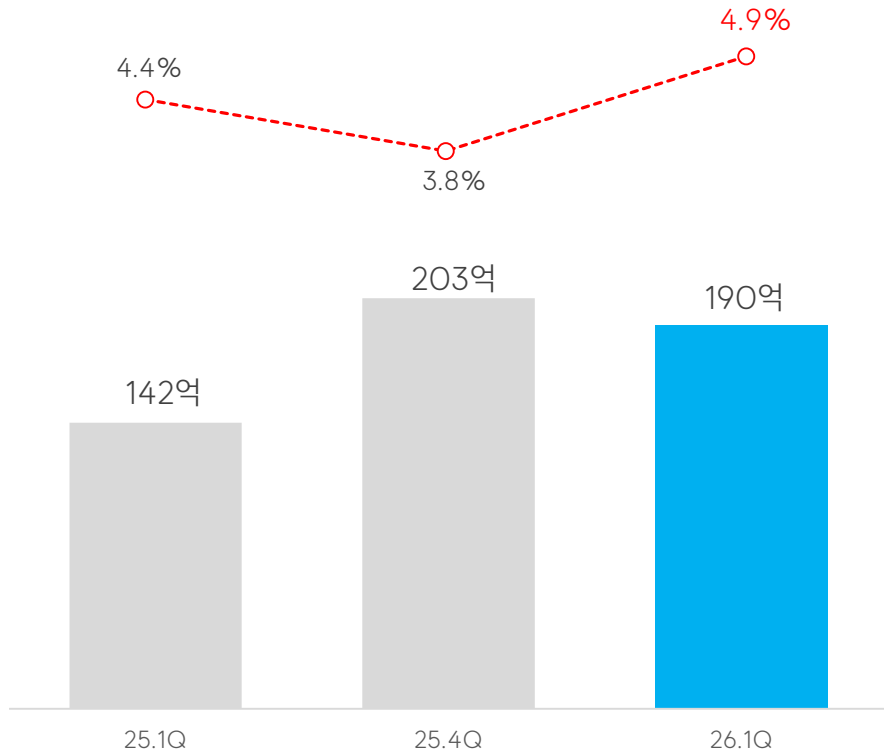
2) 수주(별도)



매출 (분기)\_전년 동기 대비 18% 증가



### 영업이익 (분기)



### 당기순이익 (분기)

